

INSTITUTO
SEGURANÇA
SOCIAL

DEMONSTRAÇÕES FINANCEIRAS
DAS
INSTITUIÇÕES PARTICULARES DE
SOLIDARIEDADE SOCIAL

ANO DE
2020

DENOMINAÇÃO: CENTRO SOCIAL SÃO ROSENDO

MORADA: Rua do Bacêlo, nº 72

LOCALIDADE: Couto - S. Miguel

FREGUESIA: Couto - S. Miguel

CONCELHO: Santo Tirso

COD. POSTAL: 4780-262

(O Contabilista Verificado)

A DIREÇÃO:

APROVADO EM ASSEMBLEIA GERAL

DATA: Couto - S. Miguel

Couto - S. Miguel

30 Maio 2021

ASSINATURAS:

ASSINATURA DO PRESIDENTE

Luís Miguel S. P. ...
Harald ...
Fernando ...
Luís Miguel S. P. ...

São Centro Social
Rosendo

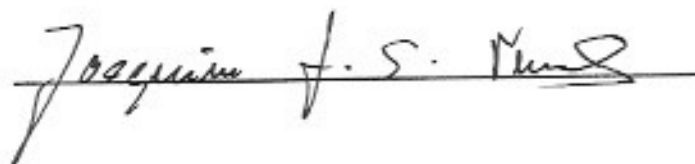
CENTRO SOCIAL SÃO ROSENDO
BALANÇO EM 31 DE DEZEMBRO DE 2020


Contribuinte : 505707233
 Moeda : (Valores em Euros)

RÚBRICAS	NOTAS	DATAS	
		31 DEZ 2020	31 DEZ 2019
ATIVO			
Ativo não corrente			
Ativos fixos tangíveis	4	149 439,47	149 679,68
Investimentos financeiros	10.15	95,92	16,72
		149 535,39	149 696,40
Ativo corrente			
Inventários	5	328,78	89,12
Estado e outros entes públicos	10.5	0,00	31,48
Fundadores/beneméritos/patrocinadores/doadores/associados/membros	10.13	408,00	0,00
Diferimentos	10.1	246,74	359,75
Outros ativos correntes	10.3	99 000,80	22 715,61
Caixa e depósitos bancários	10.2	120 356,91	103 747,90
		220 341,23	126 943,86
Total do ativo		369 876,62	276 640,26
FUNDOS PATRIMONIAIS E PASSIVO			
Fundos patrimoniais			
Fundos	10.4	86 865,15	86 865,15
Resultados transitados	10.4	46 960,43	45 066,89
Ajustamentos / Outras variações nos fundos patrimoniais	10.4	222 786,25	123 786,25
		356 611,83	255 718,29
Resultado líquido do período		-5 682,79	1 893,54
Total dos fundos patrimoniais		350 929,04	257 611,83
Passivo			
Passivo corrente			
Fornecedores	10.12	209,91	218,32
Estado e outros entes públicos	10.5	241,94	323,05
Outros passivos correntes	10.6	18 495,73	18 487,06
		18 947,58	19 028,43
Total do passivo		18 947,58	19 028,43
Total dos fundos patrimoniais e do passivo		369 876,62	276 640,26

A Direção

Contabilista Certificado





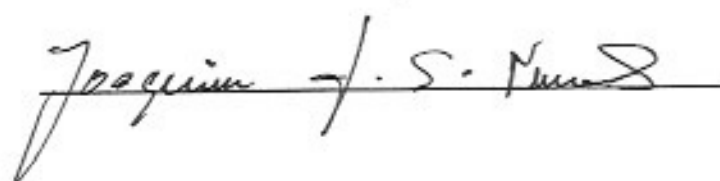
CENTRO SOCIAL SÃO ROSENDO
 DEMONSTRAÇÃO DOS RESULTADOS POR NATUREZAS
 PERÍODO FINDO EM 31 DE DEZEMBRO DE 2020

Contribuinte 505707233

Moeda EUROS

RENDIMENTOS E GASTOS	NOTAS	PERÍODOS	
		2 020	2 019
Vendas e serviços prestados	6	9 130,05	15 707,64
Subsídios, doações e legados à exploração	7/10.7	4 195,05	5 617,97
Custos das mercadorias vendidas e das matérias consumidas	5	-3 733,96	-6 155,01
Fornecimentos e serviços externos	10.8	-4 616,21	-6 837,44
Gastos com o pessoal	9	-12 108,16	-11 851,50
Aumentos/reduções de justo valor	10.11	-331,76	123,32
Outros rendimentos	6/10.9	2 132,28	5 709,20
Outros gastos	10.10	-109,87	-225,30
Resultado antes de depreciações, gastos de financiamento e impostos		-5 442,58	2 088,88
Gastos/reversões de depreciação e de amortização	4	-240,21	-195,34
Resultado operacional (antes de gastos de financiamento e impostos)		-5 682,79	1 893,54
Resultados antes de impostos		-5 682,79	1 893,54
Imposto sobre o rendimento do período		0,00	0,00
Resultado líquido do período		-5 682,79	1 893,54

A Direção



Contabilista Certificado

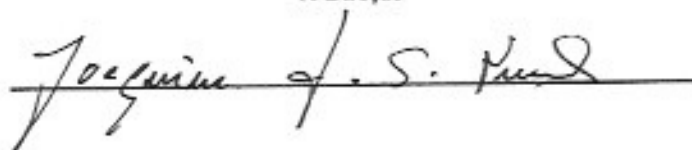


CENTRO SOCIAL SÃO ROSENDO
DEMONSTRAÇÃO DOS FLUXOS DE CAIXA
PERÍODO FINDO EM 31 DE DEZEMBRO DE 2020


Moeda : (Valores em Euros)

RÚBRICAS	NOTAS	DATAS	
		2020	2019
Fluxos de caixa das actividades operacionais - método directo			
Recebimentos de Clientes e Utentes		10 847,75	13 090,51
Pagamentos a fornecedores		8 861,81	19 850,83
Pagamentos ao pessoal		7 814,75	6 548,51
Caixa gerada pelas operações		-5 828,81	-13 308,83
Pagamento/recebimento do imposto sobre o rendimento		0,00	0,00
Outros recebimentos/pagamentos		22 459,76	10 854,99
Fluxos de caixa das actividades operacionais (1)		16 630,95	-2 453,84
Fluxos de caixa das actividades de investimento			
Pagamentos respeitantes a:			
Ativos fixos tangíveis		0,00	-336,67
Investimentos financeiros		-28,52	-10,94
Recebimentos provenientes de:			
Juros e rendimentos similares		6,58	6,58
Fluxos de caixa das actividades de investimento (2)		-21,94	-341,03
Fluxos de caixa das actividades de financiamento			
Fluxos de caixa das actividades de financiamento (3)		0,00	0,00
Variação de caixa e seus equivalentes (1+2+3)		16 609,01	-2 794,87
Caixa e seus equivalentes no início do período		103 747,90	106 542,77
Caixa e seus equivalentes no fim do período	10.2	120 356,91	103 747,90

A Direção



Contabilista Certificado



Contribuinte: 505707233

Entidade: Centro Social São Rosendo
 DEMONSTRAÇÃO DOS RESULTADOS POR FUNÇÕES
 PERÍODO FINDO EM 31 DE DEZEMBRO DE 2020

RENDIMENTOS E GASTOS	NOTAS	PERÍODOS	
		2020	2019
Vendas e serviços prestados	6	9 130,05	15 707,64
Custo das vendas e dos serviços prestados	5,9	-15 842,12	-18 006,51
Resultado Bruto		-6 712,07	-2 298,87
Outros Rendimentos	6,7	6 327,33	11 450,49
Gastos administrativos	4/10.8/10.11	-5 188,18	-7 032,78
Outros Gastos	10.10	-109,87	-225,30
Resultado operacional (antes de gastos de financiamento e impostos)		-5 682,79	1 893,54
Gastos de financiamento (liquidos)			
Resultado antes de impostos		-5 682,79	1 893,54
Imposto sobre o rendimento do período			
Resultado líquido do período		-5 682,79	1 893,54

Moeda: Euros

A Direção

João Maria J. S. Pinho

O Contabilista Certificado

Luís Carlos

CENTRO SOCIAL SÃO ROSENDO

Anexo às Demonstrações Financeiras

2020

Índice

1	Identificação da Entidade	3
2	Referencial Contabilístico de Preparação das Demonstrações Financeiras	3
3	Políticas Contabilísticas, alterações nas estimativas contabilísticas e erros	3
3.1	Bases de Apresentação	4
3.2	Políticas de Reconhecimento e Mensuração	6
4	Ativos Fixos Tangíveis	10
5	Inventários	10
6	Rédito	11
7	Subsídios do Governo e apoios do Governo	11
8	Divulgações exigidas por outros diplomas legais	12
9	Benefícios dos empregados	12
10	Outras Informações	12
10.1	Diferimentos	12
10.2	Caixa e Depósitos Bancários	13
10.3	Outros Ativos Correntes	13
10.4	Fundos Patrimoniais	13
10.5	Estado e Outros Entes Públicos	14
10.6	Outros Passivos correntes	14
10.7	Subsídios, Doações e Legados à Exploração	14
10.8	Fornecimentos e Serviços Externos	15
10.9	Outros Rendimentos	15
10.10	Outros Gastos	15
10.11	Aumentos/Reduções Justo Valor	16
10.12	Fornecedores	16
10.13	Fundadores/Beneméritos/Patrocionadores/Doadores/Associados/Membros	16
10.14	Resultados Financeiros	16
10.15	Investimentos Financeiros	17
10.16	Informações consideradas relevantes para melhor compreensão da posição financeira e dos resultados	17
10.17	Acontecimentos após data de Balanço	17

1 Identificação da Entidade

O Centro Social São Rosendo é uma instituição sem fins lucrativos, constituída sob a forma de "IPSS" com estatutos publicados no Diário da República, pela inscrição nº 85/05, a fl.195 do livro nº 10 das Associações de Solidariedade Social efetuado em 5 de Julho de 2005.

Tem sede na Rua do Bacelo, freguesia de São Miguel do Couto e concelho de Santo Tirso.

Visa promover a realização de atividades de apoio à terceira idade e juventude.

2 Referencial Contabilístico de Preparação das Demonstrações Financeiras

Em 2020 as Demonstrações Financeiras foram elaboradas no pressuposto da continuidade das operações a partir dos livros e registos contabilísticos da Entidade e de acordo com a Norma Contabilística e de Relato Financeiro para as Entidades do Sector Não Lucrativo (NCRF-ESNL) aprovado pelo Decreto-Lei n.º 36-A/2011 de 9 de Março alterado pelo Decreto-Lei n.º 98/2015 de 2 de Junho. No Anexo I do referido Decreto, refere que o Sistema de Normalização para Entidades do Sector Não Lucrativo é composto por:

Bases para a Apresentação das Demonstrações Financeiras (BADF);

- Modelos de Demonstrações Financeiras (MDF) – Portaria n.º 220/2015 de 24 de Julho;
- Código de Contas (CC) – Portaria n.º 218/2015 de 23 de Julho;
- NCRF-ESNL – Aviso n.º 8259/2015 de 29 de Julho;

Normas Interpretativas (NI)

3 Políticas Contabilísticas, alterações nas estimativas contabilísticas e erros

Não se verificaram quaisquer efeitos resultantes de alteração voluntária em políticas contabilísticas.

As principais políticas contabilísticas aplicadas pela Entidade na elaboração das Demonstrações Financeiras foram as seguintes:

3.1 Bases de Apresentação

As Demonstrações Financeiras foram preparadas de acordo com as Bases de Apresentação das Demonstrações Financeiras (BADF)

3.1.1 Regime do Acréscimo (periodização económica)

Os efeitos das transações e de outros acontecimentos são reconhecidos quando eles ocorrerem (satisfeitas as definições e os critérios de reconhecimento de acordo com a estrutura concetual, independentemente do momento do pagamento ou do recebimento) sendo registados contabilisticamente e relatados nas demonstrações financeiras dos períodos com os quais se relacionem. As diferenças entre os montantes recebidos e pagos e os correspondentes rendimentos e gastos são registados respetivas contas das rubricas "Devedores e credores por acréscimos" e "Diferimentos".

3.1.2 Continuidade:

Com base na informação disponível e as expetativas futuras, a Entidade continuará a operar no futuro previsível, assumindo não há a intenção nem a necessidade de liquidar ou de reduzir consideravelmente o nível das suas operações. Para as Entidades do Setor Não Lucrativo, este pressuposto não corresponde a um conceito económico ou financeiro, mas sim à manutenção da atividade de prestação de serviços ou à capacidade de cumprir os seus fins.

3.1.3 Compreensibilidade

As Demonstrações Financeiras são preparadas de forma a facilitar a fácil compreensão dos Utentes da informação que é relatada. Contudo, não são evitadas matérias complexas, dado que elas são, por norma, fundamentais à tomada de decisão.

3.1.4 Relevância

Toda a informação produzida se considera relevante pois influencia a tomada de decisões dos utentes, ajudando a compreender o passado, realizar o presente e projetar o futuro, expurgando erros ou ineficiências.

3.1.5 Materialidade

A relevância da informação é afetada pela sua natureza e materialidade. A materialidade dependente da quantificação da omissão ou erro. A informação é material se a sua omissão ou inexatidão influenciarem as decisões económicas tomadas por parte dos utentes com base nas

